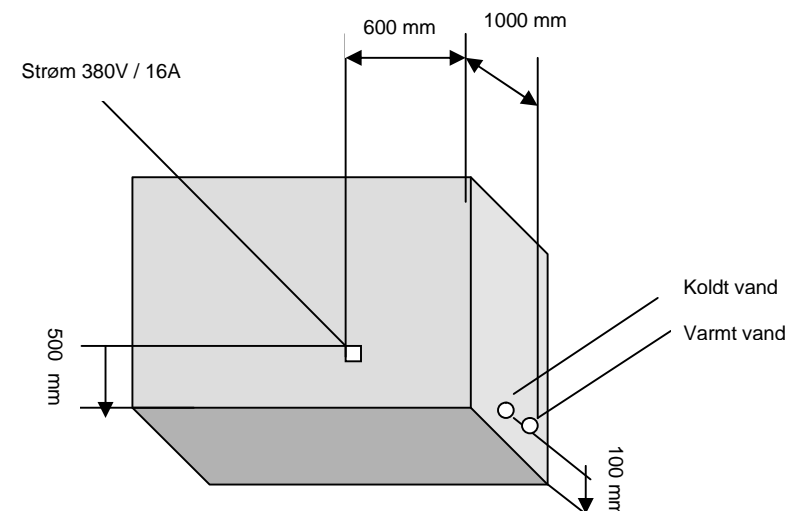
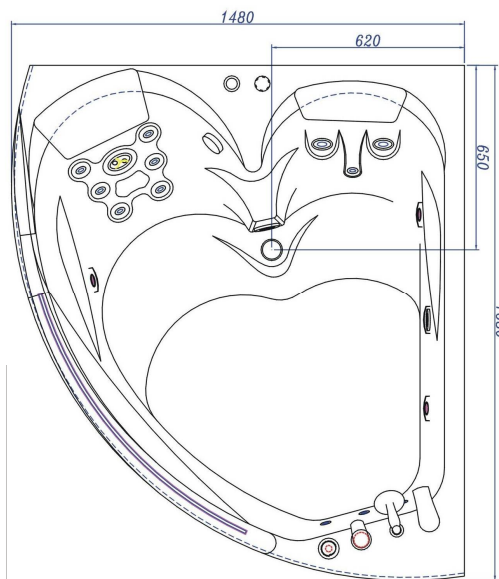
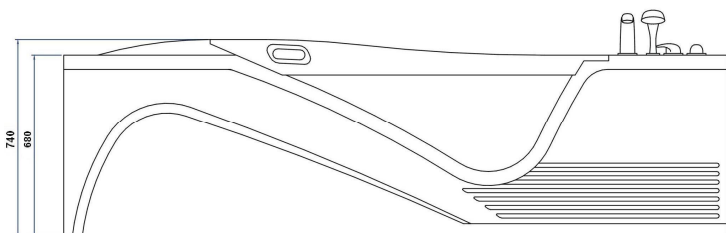


## INSTALLATIONS DIAGRAM FOR MAXXWELL MANHATTAN SPABOBLEBAD

MODEL: G-813

MÅL: 148 X 168 X 68/74 CM

**OBS**  
Tegningen viser en  
højrevendt model



### INSTALLATIONSVEJLEDNING

#### Vand:

På væggen modsat hovedgærde monteres 2 x 1/2" balofix med udvendig gevind.

Placering: Max. 10 cm over gulv og 100 cm fra hjørnet.

#### EI:

##### Skal monteres af autoriseret elektriker

Placering: Bag hovedgærde, 60 cm fra hjørnet og 50 cm. over gulv.

Alternativt 1 meter løs kabel med dåse.

Der monteres en stænkstæt membran dåse (IP4X). Spaen er monteret med et hovedkabel til montering i denne.

Vi anbefaler at der laves en separat kraftgruppe 380V / 16 Amp. til spaen. Vær opmærksom på at der monteres jord.

#### Afløb:

På karrets afløb er der monteret en 32 mm. flexslange på ca. 75 cm længde. Dermed kan gulvafløb/rist placeres hvor det er ønskeligt under karret.

**OBS:** Det er ikke hensigtsmæssigt at placere afløb/rist lige under karets afløb. Laves gulvafløb med rør, skal muffen flugte gulvhøjden.

#### Antenne:

Der er på karret monteret en kobberantenne som er tilstrækkelig til at tage de fleste gængse radioprogrammer.

**CD:** På karrets elektronikboks er der forberedt med 2 din stik for tilslutning af cd afspiller.

Er der spørgsmål vedr. installationer bedes De rette henvendelse til:  
Wellmore A/S, 7555 1700 eller  
Wellmore Engros A/S Tlf. 7576 1700