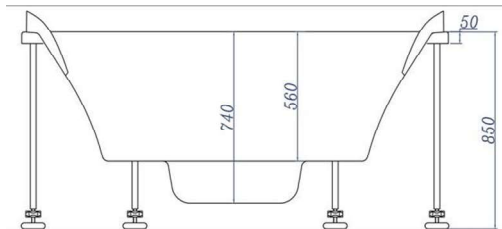
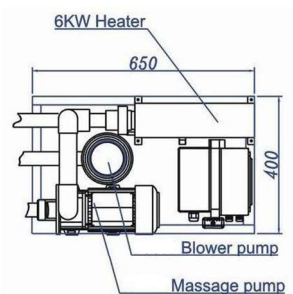


INSTALLATIONSDIAGRAM MAXXWELL ATLANTA SPABOBLEBAD

MODEL: G-811
MÅL: Ø183 X 86 CM

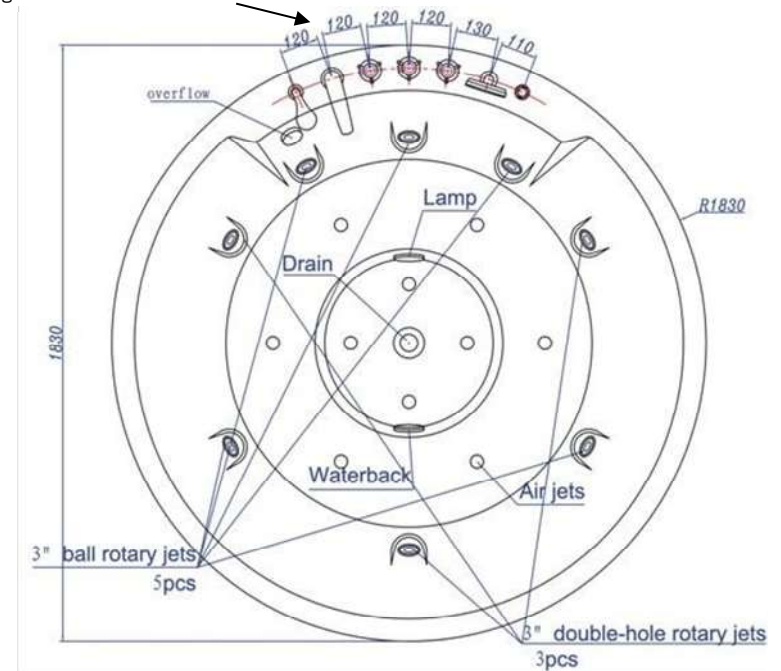
Teknikplatform
set ovenfra:



OBS:

Højden for nedbygningshullet skal være mellem 83-84 cm. Se tekst.

Placering af armatur hvis dette ønskes



INSTALLATIONSVEJLEDNING

På denne model er alt teknik fjernet fra karret og placeret på en separat teknikplatform. Platformen måler 40*65*50. (B*L*H)

Nedbygningshul:

Hullet hvor karret skal stå i, skal være 180 cm. i diameter og det kan være nødvendigt at vippe karret på plads pga spadeventilen. Hullet skal være 83-84 cm dyb.

Placering af platform:

Platformen placeres i et teknikrum bag karret, på et område på min. 65*100*55 cm. (B*L*H). Platformen må max hæves 20 cm i forhold til bunden på hullet hvor spaen står i og må MAX. placeres 2,00 meter fra karret. Der laves et servicehul i væggen bag karret på 55*60 (H*B), til slanger mm. Platformen må IKKE være helt lukket. Der skal kunne komme luft til teknikken samt varme derfra.

Vand:

Der monteres 2 x 1/2" balofix med udvendig gevind. Placering: Så tæt på servicehullet så muligt. Karret kan købes med armatur eller med påfyld fra pool.

EI:

Skal monteres af autoriseret elektriker

Der monteres en stænkæt membran dase (IP4X) i teknikrum. Spaen er monteret med et hovedkabel til montering i denne. Vi anbefaler at der laves en separat kraftgruppe 380V / 16 Amp. til spaen. Vær opmærksom på at der monteres jord.

Afløb:

Spaens afløbsrist er placeret midt i karret. På spaens afløb er der monteret en 50 mm. spadeventil. Spadeventilen aktiveres via et greb på karkant.

Er der spørgsmål vedr. installationer, bedes De rette henvendelse til:

Wellmore A/S, Tlf. 7555 1700

WellDone montage af spa til færdig installation kan tilkøbes hos Wellmore.

Opbygning af platform samt afslutningsvis fuge mellem platform og karkant skal bygherre selv sørge for.

OBS: al opbygning omkring indmuringsspa er bygherres ansvar og skal ske i henhold til gældende bygningsreglement og vådrumsregulativ