

Vejledning til MaXXwell spa

G-015 / CRT-06X3 / CRT-09X3



Kære kunde

Tillykke med dit nye spabilebad.

Fra Wellmores side ønsker vi, at din investering bliver en god oplevelse fra starten. Vi håber produktet vil give stor glæde og velvære i mange år frem.

Vi anbefaler, du giver dig tid til at læse denne folder, for at få forståelse omkring din nye erhvervelse.

Skulle du have yderligere spørgsmål, er du meget velkommen til at kontakte os igen.

Tak fordi du valgte et produkt fra Wellmore A/S.

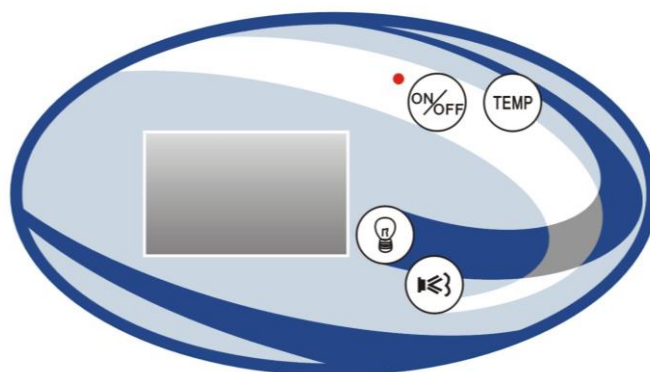
Med venlig hilsen



WellMore^{a/s}


Wellness i hverdagen


Funktionsoversigt – display og styring



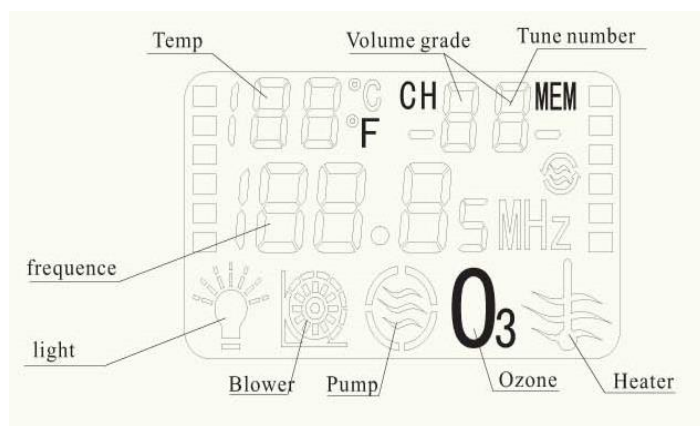
ON/OFF: Tænd/sluk

TEMP: I display vises aktuell temperatur. Ved at taste TEMP kan temperaturen justeres fra 15° C. til 40° C. Efter 5 sek. returneres til aktuell vand temperatur. Den fabriksindstillede temperatur er 15° C. når spaet tændes. Varmelegemet virker sammen med massagepumpen. Visningen af temperaturen kan skiftes fra celsius til fahrenheit. Dette gøres ved at trykke på pumpeknappen i få sekunder, mens spaen er slukket. Man kan det ændres tilbage igen på samme måde.

: Ved at trykke på pumpeknappen tændes massage pumpen. Hvis den indstillede temperatur er højere end den aktuelle vand temperatur vil varmelegemet automatisk tænde. Når den indstillede temperatur er lig den aktuelle temperatur eller hvis pumpen slukkes, vil varmelegemet automatisk slukke. Når pumpe og varmelegeme er i gang vil symbolerne "pump" og "heater" lyse i displayet.

: Tryk på lys knappen (nr. 11) for at tænde lyset. Tryk på knappen igen for at slukke for lyset.

Symbolforklaring:



Spa funktioner

For at kunne aktivere spamassage skal vandstanden i karret være ca. 7 cm over øverste dyse.

Værd at vide:

- **Vandindhold:**
San Marino indeholder ca. 200 ltr.
Copenhagen Elegance (CRT-09) indeholder ca. 230 ltr., Copenhagen Elegance (CRT-06) indeholder ca. 250 ltr.
Sydney indeholder ca. 190 ltr.
Selvfølgelig afhængig af hvor mange personer der bader.
- Ved at give karret en polering inden brug, beskytter man karret mod kalk og andet snavs. Dette gøres ved at tage polish på en klud og smøre overfladen ind. Spa polish kan købes online på vores webshop: www.wellmore.dk
- Flex dyserne i karret kan lukkes og justeres alt efter behov ved at dreje på selve den forkromede krans. De kan endvidere tages ud og afkalkes eller vaskes i opvaskemaskinen. (Dette er kun gældende for San Marino, idet Copenhagen Elegance har en anden type dyser).



Simpel fejlfinding:

- Hvis spa massagen ikke virker kan det skyldes at vandet ikke når højt nok op i karret. Efterfyld indtil massagefunktionen går i gang.
-

Hygiejne og vedligeholdelse

Inden badning:

Fyld karret til normal vandhøjde (ca. 7 cm. over dyserne) og start vandcirkulationen.

Benyt 1 stk. klor tablet i vandet inden badning. Når tabletten efter 1 minut er helt opløst, er badet klar til brug. Følg brugsanvisningen på pakken nøje.

Efter badning:

Tilsæt, med vand- og luftmassagen kørende, 1 stk. klor tablet pr. person, der har benyttet badet. Cirkuler i 1 minut og tøm karret for brugt badevand.

Sådan holder du det skjulte rørsystem rent i en tømme-spa:

Fyld karret til normal vandhøjde og tilsæt 125 ml SpaCare Pipe Cleaner pr. 100-200 l vand.

- Start vandcirkulationen, men ikke luftindblæsningen.
- Efter 10 minutter er alle usynlige rør og slanger rene indvendig. Snavs og fedtresten fra rørsystemet ses nu tydeligt i vandet.
- Stop vandcirkulationen og hæld vandet ud.
- Skyl herefter med rent vand og tør karret.
- Følg i øvrigt brugsanvisningen bag på SpaCare Pipe Cleaner.

Husk blot, at der ikke må bades i vand, som er tilsat Pipe Cleaner.

Det anbefales at rengøre rørsystemet 2 - 4 gange årligt. Følg brugsanvisningen på emballagen nøje.

Brug af sæbe:

Hvis man ønsker at tilsætte sæbe, er det vigtigt at der bruges specialsæbe beregnet til spabad. Alternativt kan bruges vanddufte i stedet for sæbe, for at give en frisk duft.

Hvis der bruges normal sæbe kan det ødelægge pumperne i spaen og det skummer voldsomt.

Gode råd til løbende vedligeholdelse af en tømme-spa:

Forskellige SpaCare-produkter gør det nemmere for dig at holde overfladerne skinnende og få dit spabad til at se indbydende, lækkert og rent ud:

- Polér karrets overflade regelmæssigt med SpaCare Beauty Polish.
- Slip for genstridig snavs i vandlinjeområdet med SpaCare Cleansing Cream. Poler efterfølgende overfladen med Spa Polish for at hindre nye belægninger.
- Fjern kalkbelægninger indvendig i karret og i rørene med SpaCare Descaler.

Til rengøring anvendes almindeligt, flydende rengøringsmiddel og en blød klud. Syreholdige produkter eller produkter som indeholder acetone eller ammoniak, må **ikke** benyttes. Hvis der sidder rester af lim på overfladen, fjernes de forsigtigt med en blød klud opvredet i rensbenzin. Dyser og luftudtag skal jævnligt renses for hår o.l. for at undgå tilstopning.

Aftagelige dyser kan vaskes i opvaskemaskinen.

Cigaretter og kogende vand må ikke komme i berøring med karret.

For at forebygge uheld og ulykker bør elektriske ledninger, kontakter og forbindelser efterses med jævne mellemrum.

Vandtilførsel og afløb bør ligeledes efterses med jævne mellemrum for at sikre, at vandet kan løbe frit og uhindret.

Alle nævnte produkter kan købes online på vores webshop: www.wellmore.dk

Betjeningsfejl er ikke dækket af garantien!